



2025 год



АБ'ЕМ ПАДРАДНЫХ РАБОТ ПА ВІДЗЕ ДЗЕЙНАСЦІ «БУДАЎНІЦТВА» ПА БРЭСЦКАЙ ВОБЛАСЦІ ЗА 2025 ГОД

3 120,9 МЛН.РУБ.

11,3%

ў рэспубліканскім аб'еме

СТРУКТУРА ПАДРАДНЫХ РАБОТ ПА ВІДАХ ЭКАНАМІЧНАЙ ДЗЕЙНАСЦІ, У % АД АГУЛЬНАГА АБ'ЕМУ

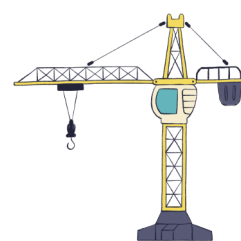
22,9

ГРАМАДЗЯНСКАЕ
БУДАЎНІЦТВА



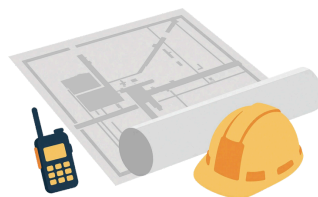
43,4

БУДАЎНІЦТВА
БУДЫНКАЎ



33,7

СПЕЦЫЯЛЬНЫЯ
БУДАЎНІЧЫЯ
РАБОТЫ

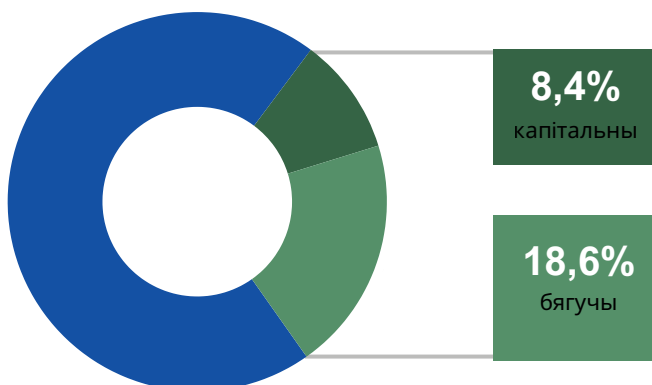


НА КАНЕЦ ГОДА Ў БРЭСЦКАЙ
ВОБЛАСЦІ ДЗЕЙНІЧАЛА

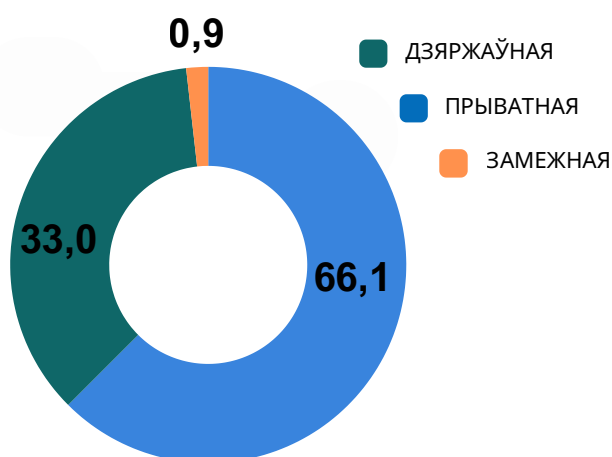
1 016

АРГАНІЗАЦЫЙ БУДАЎНІЦТВА


ДОЛЯ КАПІТАЛЬНАГА І
БЯГУЧАГА РАМОНТУ
У АГУЛЬНЫМ АБ'ЕМЕ
ПАДРАДНЫХ РАБОТ



АБ'ЕМ ПАДРАДНЫХ
РАБОТ ПА ФОРМАХ
УЛАСНАСЦІ, У % ДА
АГУЛЬНАГА АБ'ЕМУ



Актуальная інфармацыя размешчана:



БАЗА
СТАТЫСТЫЧНЫХ
ДАНЫХ



МЭТЫ БЕЛАРУСІ

Ўстойлівага развіцця ў



РЭГІОНАЛЬНЫЯ ПАКАЗЧЫКІ
МЭТ БЕЛАРУСІ

Ўстойлівага развіцця ў

Пры выкарыстанні інфармацыі спасылка на
Галоўнае статыстычнае ўпраўленне Брэсцкай вобласці з'яўляецца абавязковай
© Галоўнае статыстычнае ўпраўленне Брэсцкай вобласці